

# Háttér-képek

**A migrációról politikamentesen  
Kerekasztal beszélgetés neves szakértőkkel a  
közélet legforróbb kérdéséről, a  
menekülthelyzetről, racionális megközelítésben,  
politikai szempontok nélkül**

**2016 szeptember 24**

## Bemelegítő kérdés

**Mivel lenne indokolható, hogy a nyugat-balkáni útvonalon érkezett, több mint 200 000 ember ügyében inkább a 7,5 milliós Szerbia járjon el, mint az EU, vagy a 10 milliós Magyarország?**

# A KÜLFÖLDIEK KATEGÓRIÁI

(+ BELSŐ MENEKÜLTEK)

## MIGRÁCIÓ

Nemzetközi		Országon belüli	
Reguláris	Irreguláris		
A jogszabályoknak megfelelő, egy évnél hosszabb távollét/jelenlét	Illegális vándorlás	Kényszervándorlás	
Munkavállaló, családegyesítő, diák, nyugdíjas, etc. (Regular migrant)	Illegális (dokumentumok nélküli) külföldi (Undocumented foreigner)	Menekült (Refugee)	Belső menekült (otthonából elűzött) (Internally displaced person, IDP)

# FOGALMAK, MENEKÜLTDEFINÍCIÓK GENFI EGYEZMÉNY

**Aki** 1951. január 1. előtt történt események következtében

**faji, vallási okok, nemzeti hovatartozása, illetve meghatározott társadalmi csoporthoz való tartozása, avagy politikai meggyőződése miatti üldözéstől való megalapozott félelme miatt az állampolgársága szerinti országon kívül tartózkodik, és nem tudja, vagy az üldözéstől való félelmében nem kívánja annak az országnak a védelmét igénybe venni.**

**EURÓPAI UNIÓ, „KVALIFIKÁCIÓS IRÁNYELV”  
(2011/95/EU IRÁNYELV) MEGHATÁROZÁSOK, 2 §:  
KIEGÉSZÍTŐ VÉDELMI JOGÁLLÁS**

**§ 2 (f): kiegészítő védelemre jogosult személy**

„olyan harmadik országbeli állampolgár vagy hontalan személy, aki

**nem minősül menekültnek**, de akivel kapcsolatban

**megalapozott okokból azt kell feltételezni**, hogy származási

országába, illetőleg hontalan személy esetében a korábbi

szokásos tartózkodási helye szerinti országba való visszatérése

esetén **a 15. cikk szerinti súlyos sérelem elszenvedése tényleges**

**veszélyének** lenne kitéve; valamint rá a 17. cikk (1) és (2)

bekezdése nem vonatkozik, és nem tudja vagy az ilyen

veszélytől való félelmében nem kívánja ezen ország védelmét

igénybe venni ”

in respect of  
whom  
substantial  
grounds  
have been  
shown for  
believing

real risk of  
suffering  
serious harm

# MEGHATÁROZÁSOK: 15. § SÚLYOS SÉRELEM

Az alábbiak minősülnek súlyos sérelemnek:

- a) **halálbüntetés** kiszabása vagy végrehajtása; vagy
- b) **kínzás vagy embertelen, illetve megalázó bánásmód vagy büntetés** alkalmazása a kérelmezővel szemben a származási országban; vagy
- c) **nemzetközi vagy belső fegyveres konfliktushelyzetekben** felmerülő megkülönböztetés nélküli erőszak következtében polgári személy **életének vagy sértetlenségének súlyos és egyedi** fenyegetettsége.

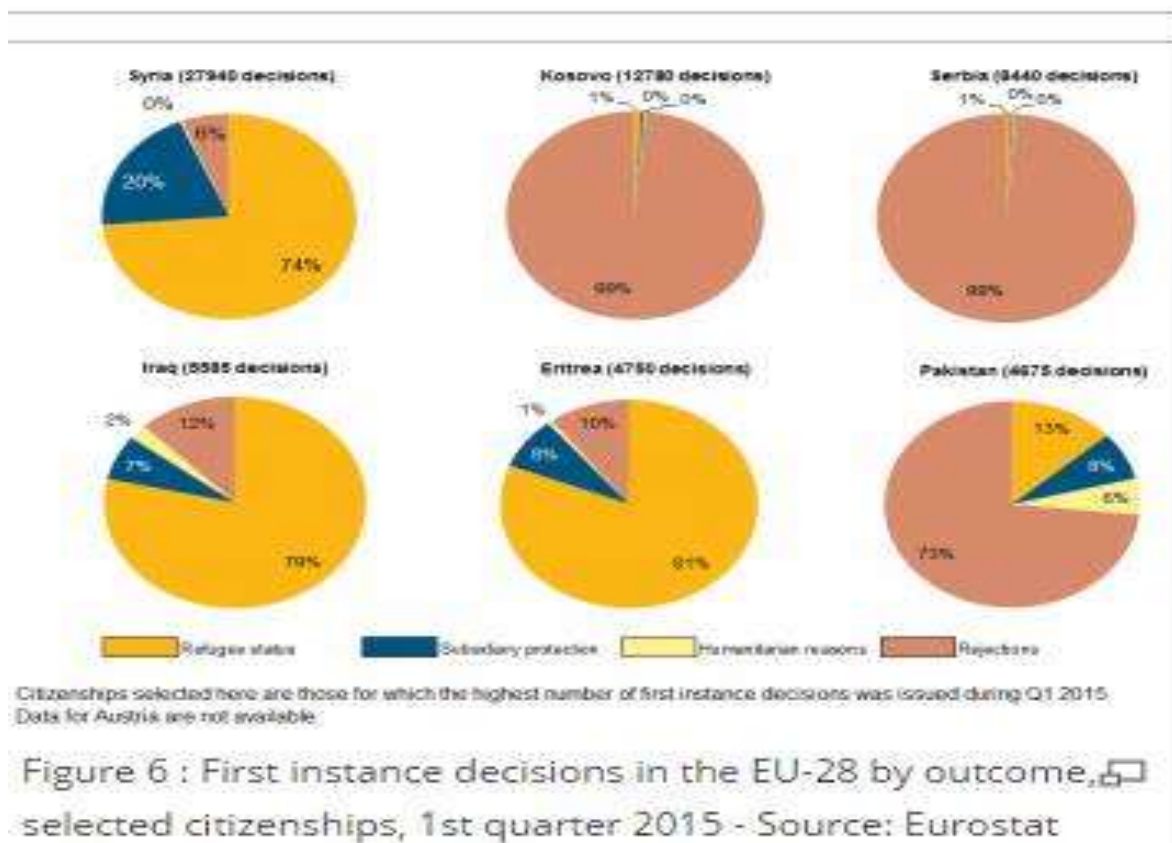
serious and individual threat to a civilian's life or person by reason of indiscriminate violence in situations of international or internal armed conflict.

# Mítosz

-

# valóság

- „Akik jönnek, nagyrészt nem menekültek”



Védelemre jogosultnak találták

A szírek **94 %-át**, az irakiak **86 %-át** és az eritreaiak **89%-át**

EU 28 ország elsőfokú döntései 2015 első negyedév Eurostat adat

# KIK JÖNNEK AZ UTÓBBI HÓNAPOKBAN?

	<b>összes érkező</b>	<b>szír</b>	<b>afgán</b>	<b>iraki</b>	<b>pakisztáni</b>	<b>egyéb</b>
<b>2015 július</b>	<b>31287</b>	<b>12475</b>	<b>10151</b>	<b>1412</b>	<b>3822</b>	<b>3427</b>
<b>2015 augusztus</b>	<b>47094</b>	<b>23130</b>	<b>10437</b>	<b>2267</b>	<b>6136</b>	<b>5124</b>



# Mítosz

-

# valóság

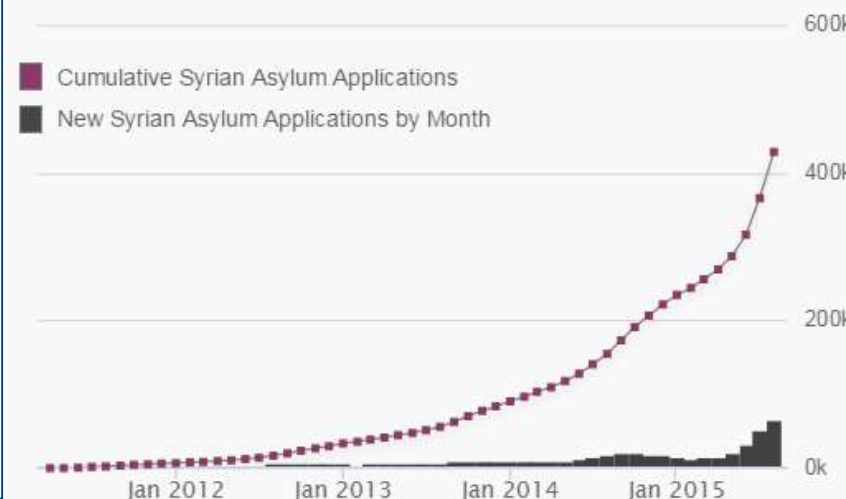
- „Európa aránytalanul nagy terhet visel a menekültválságból”

- Törökország, Libanon, Jordánia, Irak, Egyiptom **4,27** millió, Európa: **0,5** millió

SYRIAN REFUGEE POPULATION PLANNING FIGURES						
2015 Planning Figures						
As of:	Egypt	Iraq	Jordan	Lebanon	Turkey	Total
Dec 2012	13,000	74,000	168,000	180,000	148,000	583,000
Dec 2013	145,000	216,000	575,000	905,000	562,000	2,403,000
Nov 2014	137,504	228,484	619,777	1,146,405	1,165,279	3,297,449
Dec 2015	120,000	250,000	700,000	1,500,000	1,700,000*	4,270,000

\* Population figures to be aligned with Government of Turkey registration figures during the course of 2015, subject to change.

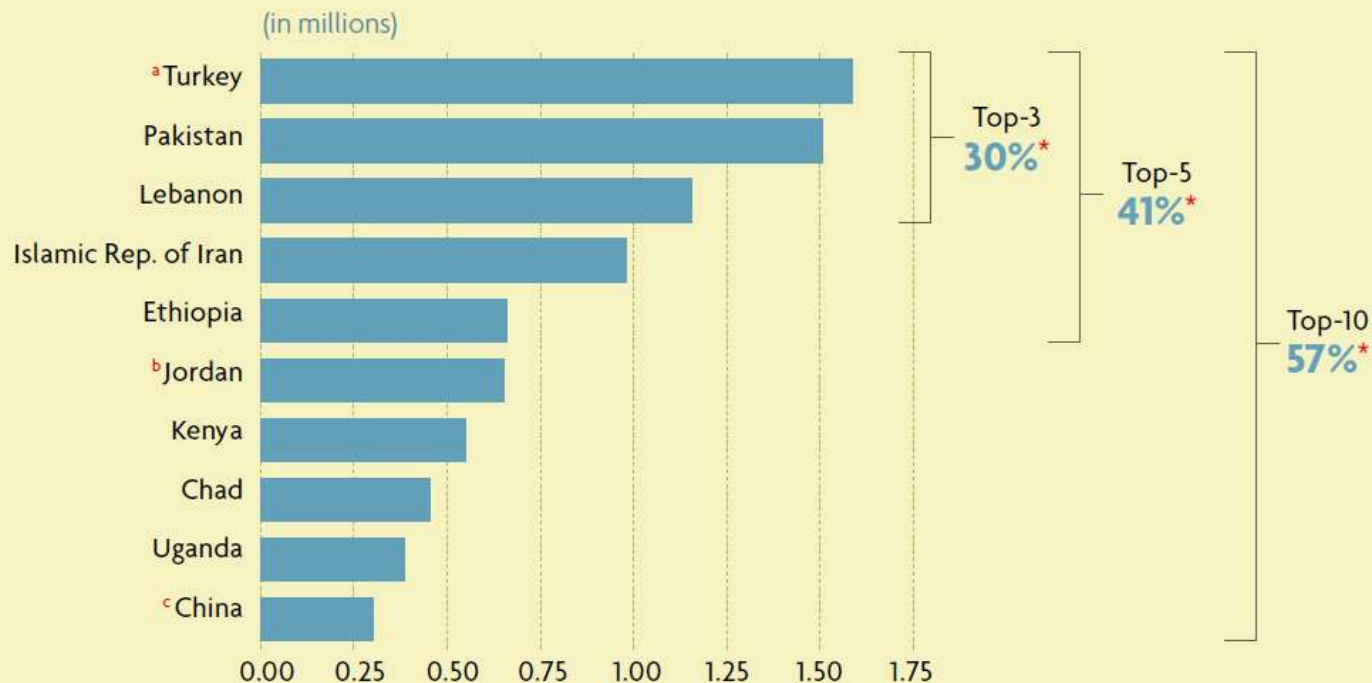
## Evolution of Asylum Applications



[View more](#)

# HOL ÉL A LEGTÖBB MENEKÜLT? A 10 LEGNAGYOBB BEFOGADÓ ORSZÁG

Fig. 3 Major refugee-hosting countries | end-2014



\* Reflects proportion out of global number of refugees at end-2014.

<sup>a</sup> Refugee figure for Syrians in Turkey is a Government estimate.

<sup>b</sup> Includes 29,300 Iraqi refugees registered with UNHCR in Jordan. The Government estimates the number of Iraqis at 400,000 individuals at the end of March 2015. This includes refugees and other categories of Iraqis.

<sup>c</sup> The 300,000 Vietnamese refugees are well integrated and in practice receive protection from the Government of China.

# Kérelmek az EU-ban, 2014

## A menekültjogért folyamodók száma az EU-tagállamokban, 2014



Forrás: Eurostat / MTVA Sajtó- és Feloarchivum / MTI |  |  | [www.mti.hu](http://www.mti.hu)

Összesen 2014-ben: 626,710 kérelem

GEO/TIME	2015M01	2015M02	2015M03	2015M04	2015M05	2015M06
European Union (28 countries)	60 150	64 630	60 170	57 300	66 465	75 780
Belgium	1 215	1 070	1 170	1 115	1 615	2 325
Bulgaria	1 055	1 025	1 110	1 120	1 325	1 605
Czech Republic	95	95	170	105	85	85
Denmark	630	430	455	550	870	1 075
Germany (until 1990 former territory of the FRG)	21 680	22 775	28 680	24 505	23 760	32 705
Estonia	5	15	30	30	10	25
Ireland	215	200	210	265	255	335
Greece	925	895	790	855	1 005	
Spain	745	575	715	895	845	
France	4 025	5 135	5 610	5 175	4 355	5 150
Croatia	10	15	15	10		5
Italy	4 740	5 075	5 430	4 500	5 130	5 265
Cyprus	155	125	150	145	120	
Latvia	15	15	15	25	30	50
Lithuania	15	25	5	25	25	10
Luxembourg	85	95	85	70	85	95
Hungary	11 655	16 405	4 750	6 485	9 800	16 385
Malta	65	160	120	105	160	115
Netherlands	885	740	800	1 085	2 250	2 935
Austria	3 875	3 065	2 770	3 715	6 195	
Poland	485	470	485	540	525	700
Portugal	40	80	60	80		
Romania	100	75	160	205	85	85
Slovenia	15	10	20	15	10	10
Slovakia	15	10	25	5	20	5
Finland	305	310	345	335	510	760
Sweden	4 345	3 520	3 570	3 405	4 850	6 055
United Kingdom	2 750	2 225	2 420	1 935	2 545	
Iceland	:	:	:	:	:	:
Liechtenstein	:	:	:	:	:	:
Norway	570	485	485	520	1 165	1 075
Switzerland	1 450	1 310	1 380	1 270	2 080	3 670
Total	62 165	66 420	62 035	59 095	69 710	80 525

**Első  
menedékjogi  
kérelmek,  
EU, 2015**

Forrás: Eurostat,  
migr\_asyappctzm

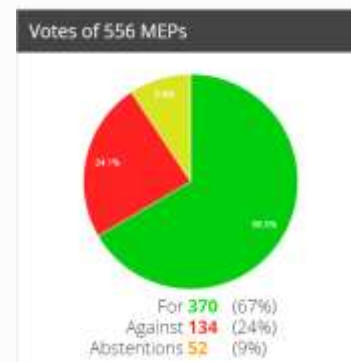
# Mítosz

-

# valóság

- „A kötelező kvótákon alapuló politika bukásra van ítéelve, mert az nemcsak a migránsok számára jelent bátorítást, hanem az embercsempészek számára is”

- Az Európai Unió Parlamentje és a Tanácsa fölényes többséggel a kvóták (az Európán belüli áthelyezés) mellett szavazott szeptember 17-én és 23-án.
- Parlament:
  - 370 igen –
  - 134 nem –
  - 52 tartózkodás
- Tanács: 23 igen – 4 nem - 1 tartózkodás

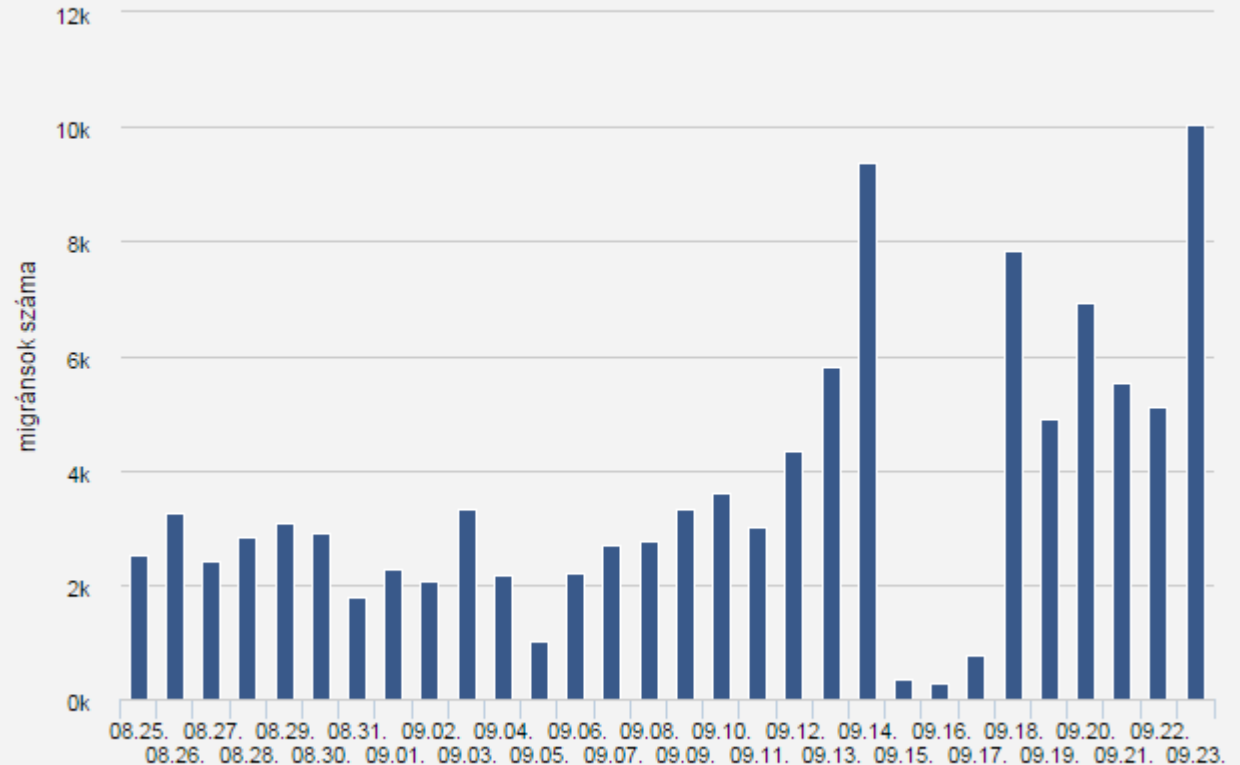


- A nagy eséllyel nemzetközi védelemre szoruló kérelmezők Európán belüli szabályozott áthelyezésének elutasítása Magyarország érdeke

- A kvóta elutasítása főbenjáró bűn.
- Magyarországtól az EU átvett volna 54 000 kérelmezőt.
- Ehelyett a szeptember 23-i döntés értelmében Magyarország fog átvenni Görögországtól, Olaszországtól és más államoktól 988 , ill. 306 és további 988 főt

- A határzár elkészültével drámaian csökkenni fog az „illegális határ-átlépések” száma

Elfogott migránsok száma az elmúlt 30 napban



Dátum szerinti lekérdezés

- Magyarország betartja az EU jogot, beleértve schengeni övezetre vonatkozó szabályokat

- Magyarország az összes fontos szabályt megszegi
- Nem választja külön a menekülőket a többi vándortól
  - Gyakran nem vesz le ujjlenyomatot
  - Nem akadályozza meg, hogy a tartózkodási jogcímmel nem rendelkezők, vagy a csak Magyarországi tartózkodásra jogosultak továbbutazzanak
  - Nem biztosítja a kérelmezőknek a jogszabályban rögzített ellátást
  - Nem gondoskodik arról, hogy akinek nincs joga az EU területén tartózkodásra, elhagyja az EU területét
  - Érdemben nem vesz át/vissza menekülteket a dublini rendszer keretében



# Mítosz - valóság

A kormány **nem kormányoz.**

- A kormány érdemben kormányoz, ura a helyzetnek és előre látja mi fog következni

- Lépései **kiszámíthatatlanok** és következetlenek (leszed a vonatról – maga vonatoztat, megbüntet embercsempészás miatt – maga szállít tízezreket az osztrák határhoz, nem látja el a táboron kívülieket – megdicséri a civileket akik helyette nyújtanak elementáris ellátást, etc)
- Azt hirdeti, **minden nemzetnek magának kell megoldania** a problémát, miközben azt **Szerbiára, Horvátországra, Szlovéniára és Ausztriára hárítja** azt és **sokmilliárdos támogatást fogad el az EU gazdagabb polgáraitól** (az EU alapok közvetítésével)
- Sorozatban **szegi meg saját törvényeit** (Ld. határzár és környezetvédelem, építési szabályok)

# Reguláris migráció

Table A.1. Inflows of foreign population into OECD countries and the Russian Federation

Thousands

	2003	2004	2005	2006	2007	2008	2009	2010	2011	2012	2013
Australia											
Permanent	123.4	146.4	161.7	176.2	189.5	203.9	222.6	206.7	210.7	242.4	251.9
Temporary	244.7	261.6	289.4	321.6	368.5	420.0	474.8	467.0	504.7	..	..
Austria	93.3	104.2	98.0	82.9	91.5	94.4	91.7	96.9	109.9	125.6	135.2
Belgium	68.8	72.4	77.4	83.4	93.4	106.0	102.7	113.6	117.9	110.0	105.5
Canada											
Permanent	221.2	235.6	262.1	251.5	236.6	247.1	251.9	280.2	248.3	257.4	258.5
Temporary	227.2	227.1	228.5	248.6	278.0	311.5	291.5	282.0	293.2	315.9	..
Chile	29.8	32.1	38.1	48.5	79.4	68.4	57.1	63.9	76.3	105.1	132.1
Czech Republic	57.4	50.8	58.6	66.1	102.5	77.8	40.0	30.5	22.6	30.3	29.6
Denmark	18.4	18.7	20.1	24.0	31.4	37.0	32.0	33.4	34.6	35.5	41.3
Estonia	..	0.8	1.0	1.5	2.0	1.9	2.2	1.2	1.7	1.1	1.6
Finland	9.4	11.5	12.7	13.9	17.5	19.9	18.1	18.2	20.4	23.3	23.9
France	136.4	141.6	135.9	159.4	145.9	153.3	159.6	157.8	154.8	163.4	171.9
Germany	601.8	602.2	579.3	558.5	574.8	573.8	606.3	683.5	841.7	965.9	1 108.1
Greece	..	..	65.3	63.2	46.3	42.9	46.5	33.4	23.2	17.7	..
Hungary	19.4	22.2	25.6	23.6	22.6	35.5	25.6	23.9	22.5	20.3	21.3
Iceland	1.4	2.5	4.7	7.1	9.3	7.5	3.4	3.0	2.8	2.8	3.9
Ireland	42.4	41.8	66.1	88.9	120.4	89.7	50.7	23.9	33.7	32.1	40.2
Israel	23.3	20.9	21.2	19.3	18.1	13.7	14.6	16.6	16.9	16.6	16.9
Italy	424.9	394.8	282.8	254.6	515.2	496.5	406.7	424.5	354.3	321.3	279.0
Japan	373.9	372.0	372.3	325.6	336.6	344.5	297.1	287.1	266.9	303.9	306.7
Korea	168.9	178.5	253.7	303.0	300.4	302.2	232.8	293.1	307.2	300.2	369.3
Luxembourg	12.6	12.2	13.8	13.7	15.8	16.8	14.6	15.8	19.1	19.4	19.8
Mexico	6.9	8.5	9.2	6.9	7.2	15.9	23.9	26.2	22.0	18.2	60.7
Netherlands	73.6	65.1	63.4	67.7	80.3	103.4	104.4	110.2	118.5	115.7	122.3
New Zealand	65.0	55.4	54.8	58.7	59.6	63.9	60.3	57.6	61.0	62.0	67.5
Norway	26.8	27.9	31.4	37.4	53.5	58.8	56.7	65.1	70.8	70.0	66.9
Poland	30.3	36.9	38.5	34.2	40.6	41.8	41.3	41.1	41.3	47.1	46.6
Portugal	31.8	34.1	28.1	22.5	32.6	72.8	61.4	50.7	45.4	38.5	33.2
Russian Federation	129.1	119.2	177.2	186.4	287.0	281.6	279.9	191.7	356.5	417.7	482.2
Slovak Republic	4.6	7.9	7.7	11.3	14.8	16.5	14.4	12.7	8.2	2.9	2.5
Slovenia	..	..	..	..	30.5	43.8	24.2	11.3	18.0	17.3	21.7
Spain	429.5	645.8	682.7	803.0	920.5	692.2	469.3	431.3	416.3	336.1	307.0
Sweden	48.0	47.6	51.3	80.4	83.5	83.3	83.8	79.0	75.9	82.6	95.4
Switzerland	94.0	96.3	94.4	102.7	139.7	157.3	132.4	134.2	142.5	143.8	155.4
Turkey	..	..	..	..	..	..	..	29.9	..	..	..
United Kingdom	327.4	434.3	405.1	451.7	455.0	456.0	430.0	459.0	453.0	383.0	406.0
United States											
Permanent	703.5	957.9	1 122.4	1 266.3	1 052.4	1 107.1	1 130.8	1 042.6	1 062.0	1 031.6	990.6
Temporary	1 233.4	1 299.3	1 323.5	1 457.9	1 606.9	1 617.6	1 419.2	1 517.9	1 616.8	1 675.9	1 787.7

# (REGLUÁRIS) BEVÁNDORLÁS

Forrás:  
OECD: International Migration  
Outlook, 2015

[http://www.keepeek.com/Digital-Asset-Management/oecd/social-issues-migration-health/international-migration-outlook-2015\\_migr\\_outlook-2015-en#page270](http://www.keepeek.com/Digital-Asset-Management/oecd/social-issues-migration-health/international-migration-outlook-2015_migr_outlook-2015-en#page270)

# KIVÁNDORLÁS

STATISTICAL ANNEX

Table A.2. **Outflows of foreign population from selected OECD countries**

Thousands

	2003	2004	2005	2006	2007	2008	2009	2010	2011	2012	2013
Australia	..	28.7	27.6	29.0	29.7	30.9	27.6	29.3	31.2	29.8	..
Austria	48.9	50.0	49.8	55.0	56.6	60.2	67.2	68.4	72.8	74.4	74.5
Belgium	33.9	37.7	38.5	39.4	38.5	44.9	49.1	50.8	56.6	59.9	66.8
Czech Republic	33.2	33.8	21.8	31.4	18.4	3.8	9.4	14.9	5.7	20.0	30.9
Denmark	15.8	15.8	16.3	17.3	19.0	23.3	26.6	27.1	26.6	29.1	29.7
Estonia	..	0.6	0.6	0.6	0.4	0.5	0.7	0.6	0.6	0.4	0.3
Finland	2.3	4.2	2.6	2.7	3.1	4.5	4.0	3.1	3.3	4.2	4.2
Germany	499.1	547.0	483.6	483.8	475.8	563.1	578.8	529.6	538.8	578.8	657.6
Hungary	2.6	3.5	3.3	4.0	4.1	4.2	5.6	6.0	2.7	9.9	13.1
Iceland	0.9	1.5	0.9	1.5	4.0	5.9	5.8	3.4	2.8	2.2	2.3
Ireland	..	..	..	20.7	33.4	36.1	52.8	40.3	38.6	40.6	..
Italy	12.9	14.0	16.0	17.0	20.3	27.0	32.3	32.8	32.4	38.2	43.6
Japan	259.4	278.5	292.0	218.8	214.9	234.2	262.0	242.6	230.9	219.4	213.4
Korea	152.3	148.8	266.7	183.0	163.6	215.7	236.4	196.1	217.7	290.0	423.2
Luxembourg	6.9	7.5	7.2	7.7	8.6	8.0	7.3	7.7	7.5	8.6	8.9
Netherlands	43.9	46.1	47.2	52.5	47.9	49.8	57.5	64.0	70.2	80.8	83.1
New Zealand	18.9	22.2	22.8	20.5	21.4	23.0	23.6	26.3	26.4	24.4	23.2
Norway	14.3	13.9	12.6	12.5	13.3	15.2	18.4	22.5	22.9	21.3	25.0
Portugal	0.2	0.1	0.2	0.1	..	..	..	..	..	..	..
Slovak Republic	3.6	5.0	1.1	1.5	2.0	3.3	3.3	2.9	1.9	2.0	2.8
Slovenia	4.0	6.0	6.5	11.0	11.8	7.3	15.1	12.0	2.1	1.7	0.7
Spain	10.0	41.9	48.7	120.3	199.0	232.0	288.3	336.7	317.7	320.7	381.1
Sweden	15.1	16.0	15.9	20.0	20.4	19.2	18.4	22.1	23.7	26.6	24.6
Switzerland	46.3	47.9	49.7	53.0	56.2	54.1	55.2	65.5	64.0	65.9	70.0
United Kingdom	144.1	126.2	154.1	173.4	158.0	243.0	211.0	185.0	190.0	165.0	170.0

Note: For details on definitions and sources, refer to the metadata at the end of the table.

StatLink  <http://dx.doi.org/10.1787/888933260246>

Forrás:  
OECD: International Migration  
Outlook, 2015

[http://www.keepeek.com/Digital-Asset-Management/oecd/social-issues-migration-health/international-migration-outlook-2015\\_migr\\_outlook-2015-en#page288](http://www.keepeek.com/Digital-Asset-Management/oecd/social-issues-migration-health/international-migration-outlook-2015_migr_outlook-2015-en#page288)

# A BEVÁNDORLÓK HOZZÁJÁRULÁSÁRÓL

Németország, 2012

A költségvetés nettó nyeresége a 6,6 millió külföldi állampolgártól:  
**fejenként 3300 euro**, mindösszesen több **mint 22 milliárd euro** (6,6  
billió! Forint)

„Bilanziert man die laufenden Zahlungsströme, die zwischen Bürgern und öffentlichen Kassen hin und her fließen, überstiegen die von der ausländischen Wohnbevölkerung im Jahr 2012 gezahlten Steuern und Sozialbeiträge den Wert der in Anspruch genommenen öffentlichen Sozialleistungen. Die rund 6,6 Millionen Menschen mit ausländischer Staatsbürgerschaft zahlten insgesamt über 22 Mrd. Euro mehr an den Staat, als sie in Form von individuellen Transfers – hierzu zählen die Leistungen der gesetzlichen Sozialversicherungen, der sozialen Existenzsicherung und die öffentlich finanzierte Bildung – zurückerhielten. Dies entspricht einem laufenden Überschuss von 3.300 Euro je Ausländer.“

Holger Bonin:  
*Der Beitrag von Ausländern und  
künftiger Zuwanderung zum  
deutschen Staatshaushalt*  
Bertelsmann Stiftung, 2014

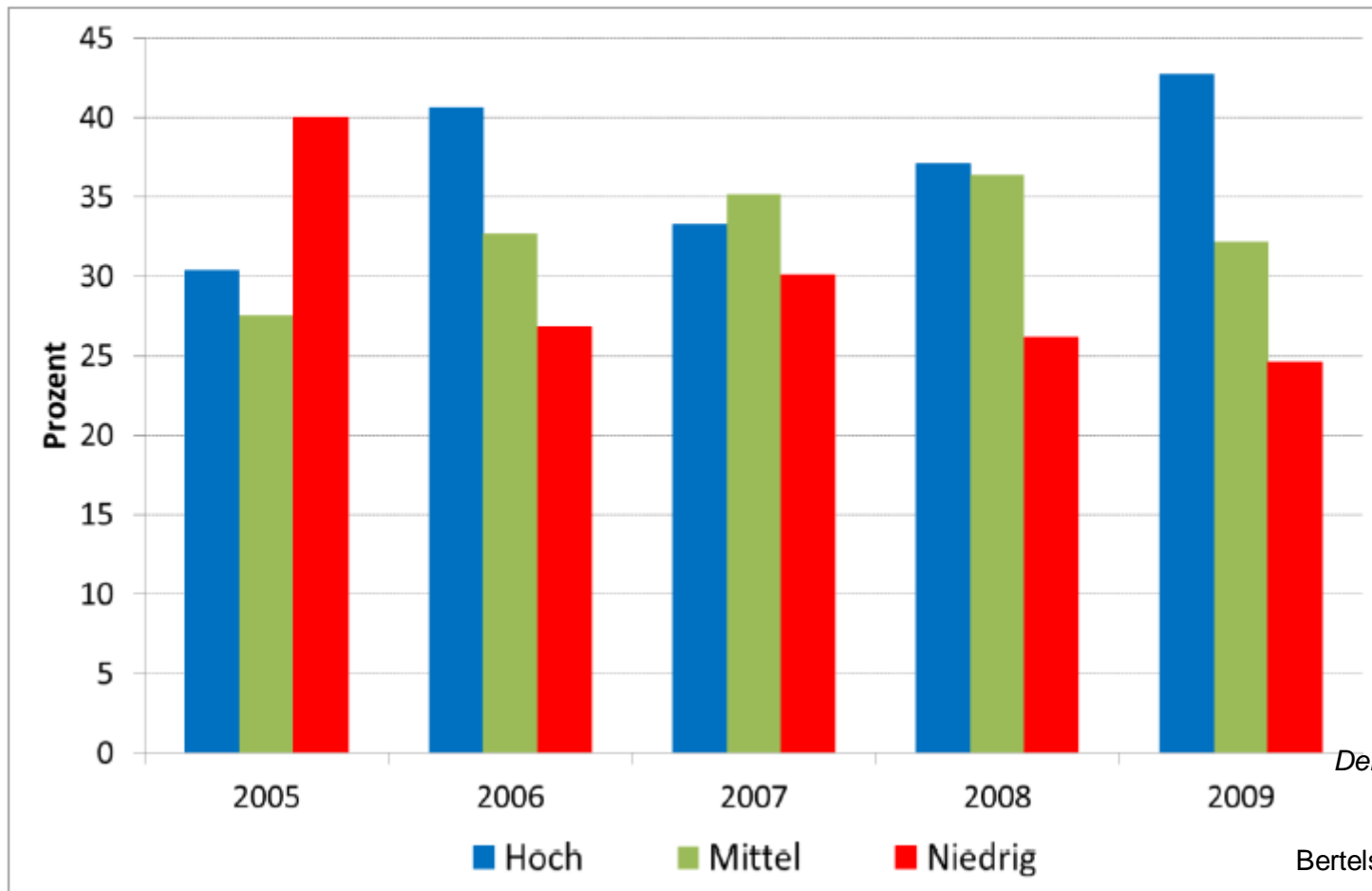
<https://www.bertelsmann-stiftung.de/de/publikationen/publikation/did/der-beitrag-von-auslaendern-und-kuenftiger-zuwanderung-zum-deutschen-staatshaushalt/>

**Teljes életciklusában** a ma Németországban élő **külföldiek**  
összessége **147,9 milliárd euroval** gyarapítja a költségvetést

Uo., 53. old.

# BEVÁNDROLÓK VÉGZETTSÉGE, NÉMETORSZÁG

Abbildung 13: Höchster beruflicher und allgemeinbildender Abschluss von Neueinwanderern, nicht in Bildung und Ausbildung, 15–65 Jahre, 2005–2009 (Anteile in Prozent)



Forrás: Holger Bonin:  
*Der Beitrag von Ausländern und  
künftiger Zuwanderung zum  
deutschen Staatshaushalt*  
Bertelsmann Stiftung, 2014, 59. old.

# Köszönöm!

Nagy Boldizsár  
ELTE és Közép-európai Egyetem  
Budapest

[nagyb@ajk.elte.hu](mailto:nagyb@ajk.elte.hu)  
[www.nagyboldizsar.hu](http://www.nagyboldizsar.hu)